


Kinderrechten in cijfers 2018

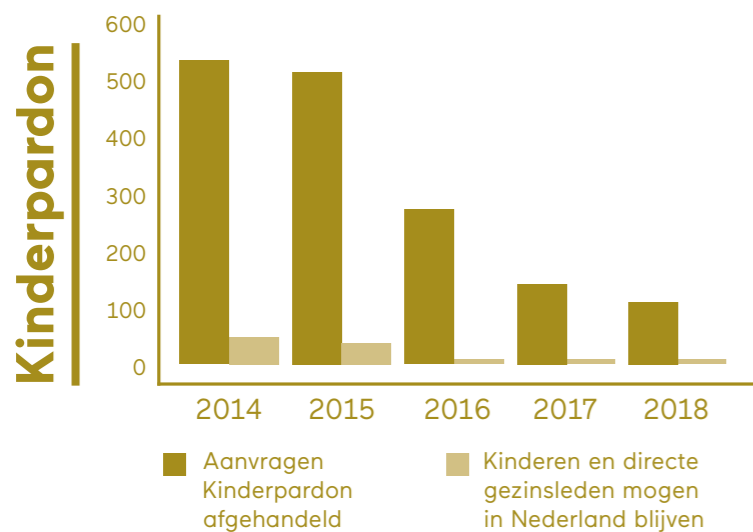
Strafrecht



30.369 minderjarigen zijn ooit opgenomen in de DNA databank voor strafzaken

Aantal minderjarigen die verdwenen uit de vreemdelingenopvang

2013	2014	2015
160	110	160
2016	2017	2018
290	360	370



Jeugdhulp



20.740 kinderen en jongeren in de pleegzorg

Strafrecht

1.112

In 2018 is het aantal kinderen dat in een justitie jeugdinrichting verblijft licht gestegen. Van 1.005 in 2017 naar 1.112 in 2018.

29.550

Totaal ondertoezichtstellingen

Uitbuiting

45%

meer meldingen van online beeldmateriaal kindermisbruik

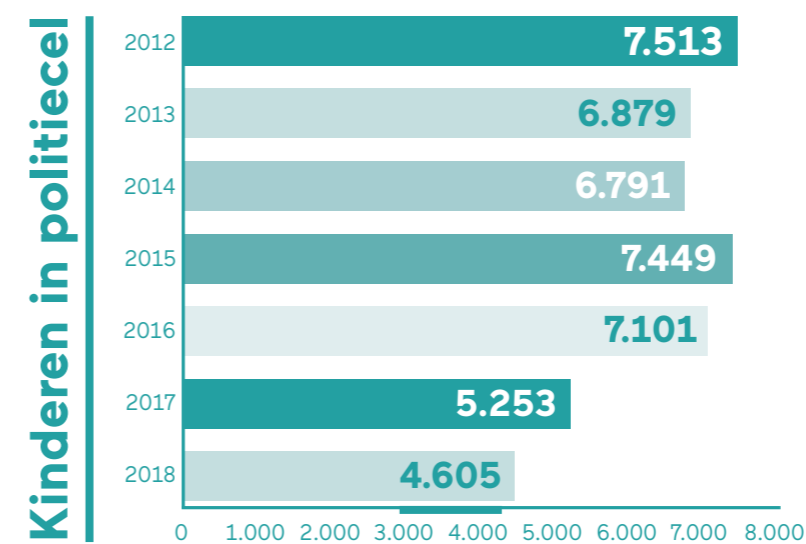
Strafrecht **vijftien**

Twaalf- en dertienjarige verbleven in een justitiële inrichting

Jeugdhulp

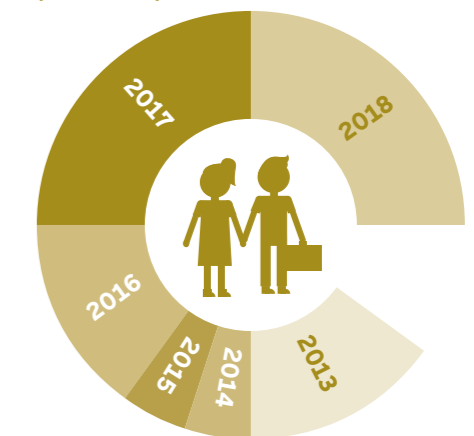
2.565

KINDEREN EN JONGEREN IN GESLOTEN JEUGDZORG



Migratie

Op grond van het VN-Kinderrechtenverdrag mag geen enkel kind gedetineerd worden op grond van zijn/haar verblijfsstatus.



Aantal alleenstaande minderjarigen in vreemdelingenbewaring of grensdetentie

2013	2014	2015
30	10	10
2016	2017	2018
30	50	50

Kindermishandeling



Het CBS verstrekt sinds 2015 geen landelijke cijfers meer vanwege gebrek aan uniformiteit in de cijfers van de verschillende Veilig Thuis-regio's.

AANTAL MELDINGEN BIJ VEILIG THUIS